

# 佐賀県感染症発生動向調査速報

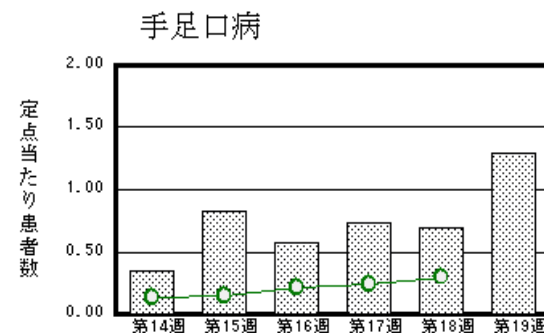
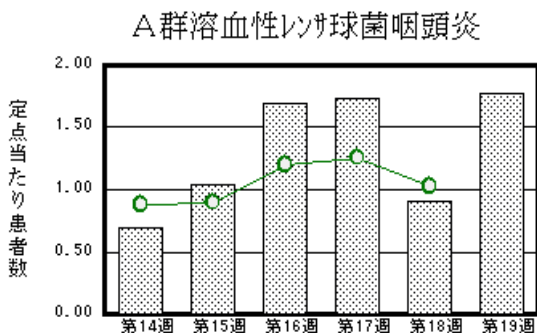
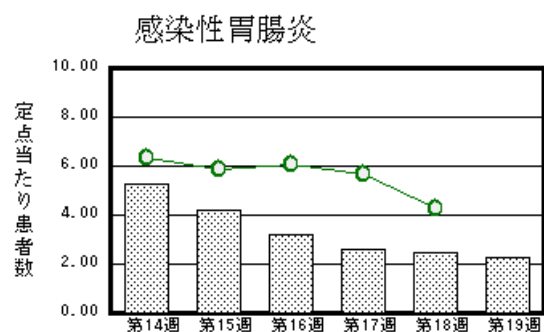
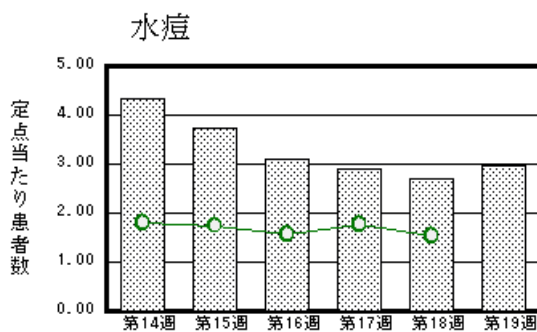
平成15年第19週 平成15年5月5日(月)～平成15年5月11日(日)

<http://www.kansen.pref.saga.jp>

佐賀県感染症情報センター

## 注目疾患の動向

- 1 【報告数の多い疾患】 水痘(68名) 感染性胃腸炎(52名) A群溶血性レンサ球菌咽頭炎(41名) 手足口病(30名) 突発性発疹(25名)
- 2 【重症急性呼吸器症候群(SARS)】佐賀県感染症情報センターのホームページをご覧ください。  
<http://www.kansen.pref.saga.jp/>
- 3 【手足口病(ヘルパンギーナ)】これから流行時期になりますので、感染予防に注意しましょう。発生状況や予防方法については、佐賀県感染症情報センターのホームページをご覧ください。
- 4 【感染性胃腸炎】4/8に採取した1検体からSRSV、4/18、5/1にそれぞれ採取した2検体からロタウイルスが検出されました。



棒グラフは佐賀県、折れ線グラフは全国の数値を表しています。

各疾患の動向グラフについては佐賀県感染症情報センターのホームページをご覧ください。<http://www.kansen.pref.saga.jp>

## 全国版感染症週報(DWR) 2003年第17週号(4月21日～4月27日)要点

・ 発生動向総覧	<17週> A群溶血性レンサ球菌咽頭炎 - 過去5年間の同時期の平均と比較してやや多く、過去10年間との比較では2000年に次ぐ高値となっている / その他最新動向
・ 注目すべき感染症	<咽頭結膜熱> 定点当たり報告数は例年より多い状態で推移しており、過去10年間のうちでも最大となっている
・ 病原体情報	患者から分離・検出された病原体報告 - インフルエンザウイルス / 無菌性髄膜炎患者から検出されたウイルス
・ 速報	重症急性呼吸器症候群(SARS)の「可能性例」/ 国別累積報告数 / わが国における劇症型 / 重症溶血性レンサ球菌感染症起因菌emm49型Streptococcus pyogenes
・ 海外感染症情報	重症急性呼吸器症候群(SARS) - 更新情報
・ 感染症の話	<今週はお休みです>

詳細は国立感染症研究所感染症情報センターのホームページをご覧ください。<http://idsc.nih.go.jp/index-j.html>

全数届出の感染症 (佐賀県)

今週の届出はありませんでした。

## 佐賀県感染症発生動向調査

定点報告 : 4類感染症 (週報分)

平成15年第19週 平成15年5月5日 (月) ~ 平成15年5月11日 (日)

定点種別 (定点数)	保健所 病名	佐賀中部 保健所	鳥栖 保健所	唐津 保健所	伊万里 保健所	杵藤 保健所	計	前週	全国 (第18週)
インフルエンザ (39)	インフルエンザ				1 0.20		1 0.03	7 0.18	635 0.14
小児科 (23)	咽頭結膜熱	1 0.13	1 0.33				2 0.09	8 0.35	414 0.14
	A群溶血性レン サ球菌咽頭炎	10 1.25	7 2.33	9 2.25	12 4.00	3 0.60	41 1.78	21 0.91	3130 1.03
	感染性胃腸炎	8 1.00	17 5.67	5 1.25	3 1.00	19 3.80	52 2.26	57 2.48	12899 4.25
	水痘	26 3.25	11 3.67	9 2.25	3 1.00	19 3.80	68 2.96	62 2.70	4626 1.53
	手足口病	8 1.00	14 4.67		3 1.00	5 1.00	30 1.30	16 0.70	909 0.30
	伝染性紅斑					1 0.20	1 0.04		722 0.24
	突発性発疹	8 1.00	8 2.67	2 0.50	1 0.33	6 1.20	25 1.09	21 0.91	1830 0.60
	百日咳								30 0.01
	風疹								97 0.03
	ヘルパンギーナ	3 0.38	1 0.33				4 0.17	7 0.30	424 0.14
	麻疹 (成人麻 疹を除く)								396 0.13
流行性耳下腺炎	3 0.38			1 0.25	2 0.67	1 0.20	7 0.30	8 0.35	1649 0.54
眼科 (4)	急性出血性結膜炎								26 0.04
	流行性角結膜炎								498 0.79
基幹 (6)	急性脳炎 (日 本脳炎を除く)								2 0.00
	細菌性髄膜炎								5 0.01
	無菌性髄膜炎								11 0.02
	マイコプラズマ肺炎	1 0.50					1 0.17	1 0.17	74 0.16
	クラミジア肺炎 (オウム病を除く)								10 0.02
	成人麻疹								15 0.03

インフルエンザは、小児科定点 + 内科定点。

細字は定点当たり患者数

佐賀県感染症発生動向調査 (定点報告 : 4類感染症)

平成15年第19週 平成15年5月5日(月)~平成15年5月11日(日)

インフルエンザ 定点	インフ ルエン ザ	小児科 定点	咽頭結 膜熱	A群溶 血性レ ンサ球 菌咽頭 炎	感染性 胃腸炎	水痘	手足口 病	伝染性 紅斑	突発性 発疹	百日咳	風疹	ヘルパ ンギー ナ	麻疹 (成人 麻疹を 除く)	流行性 耳下腺 炎	眼科・基幹 定点	急性出血 性結膜炎	流行性角 結膜炎	急性脳炎 (日本脳 炎を除く)	細菌性髄 膜炎	無菌性髄 膜炎	マイコプ ラズマ肺 炎	クラミジア 肺炎(オ ウム病を 除く)	成人麻疹	
6ヶ月未満		6ヶ月未満				2			2						6ヶ月未満									
12ヶ月未満		12ヶ月未満			5	3		1	13						12ヶ月未満									
1歳		1歳			12	9	9		10			2		1	1歳									
2歳		2歳		3	7	21	11					2			2歳									
3歳	1	3歳		5	5	13	5							2	3歳									
4歳		4歳	1	7	6	9	4								1	4歳								
5歳		5歳		8	2	7	1							1	5歳									
6歳		6歳		2	3	1									6歳									
7歳		7歳	1	5	4	1								1	7歳							1		
8歳		8歳		3	1	1								1	8歳									
9歳		9歳		4	1										9歳									
10歳~14歳		10歳~14歳		3	2	1									10歳~14歳									
15歳~19歳		15歳~19歳		1	1										15歳~19歳									
20歳~29歳		20歳以上			3										20歳~29歳									
30歳~39歳															30歳~39歳									
40歳~49歳															40歳~49歳									
50歳~59歳															50歳~59歳									
60歳~69歳															60歳~69歳									
70歳~79歳															70歳以上									
80歳以上																								
合計	1	合計	2	41	52	68	30	1	25			4		7	合計							1		
前期計	7	前期計	8	21	57	62	16		21			7		8	前期計							1		
当期間/前	0.14	当期間/前	0.25	1.95	0.91	1.1	1.88	***	1.19	***	***	0.57	***	0.88	当期間/前	***	***	***	***	***	1	***	***	***
増減数	-6	増減数	-6	20	-5	6	14	1	4			-3		-1	増減数									

\*\*\*は前期計が"0"のとき

