

佐賀県感染症発生動向調査速報

平成14年第52週 平成14年12月23日(月)～平成14年12月29日(日)

平成14年 12月 平成14年12月1日(日)～平成14年12月31日(火)

<http://www.kansen.pref.saga.jp>

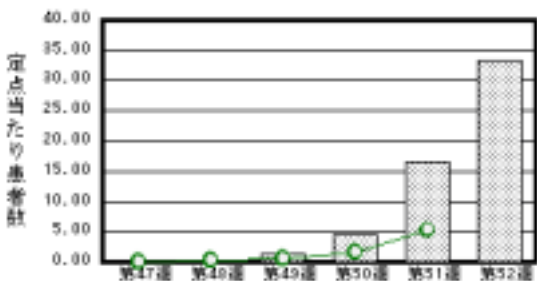
佐賀県感染症情報センター

注目疾患の動向

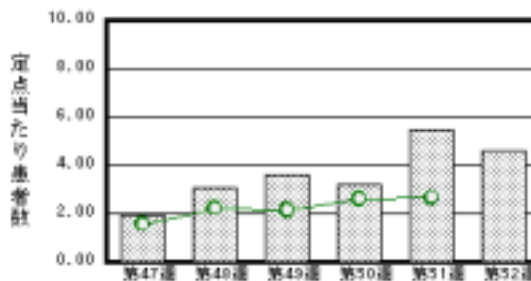
1 【報告数の多い疾患】 インフルエンザ(1,305名) 水痘(106名) 感染性胃腸炎(87名) A群溶血性レンサ球菌咽頭炎(45名) 突発性発疹(29名)

2 【インフルエンザ】先週に引き続き報告数が増加しました(647名 1,305名)。過去5年間の同時期と比べて報告数が多くなっています。12/2と12/4に採取した検体からインフルエンザウイルスA香港型(H3N2)が分離されました。

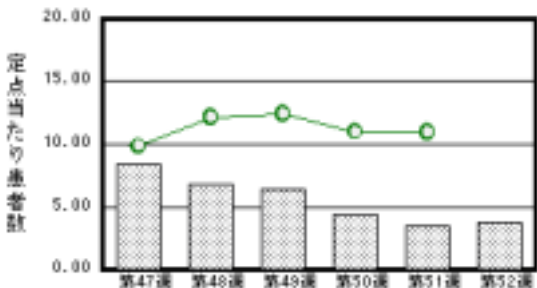
インフルエンザ*



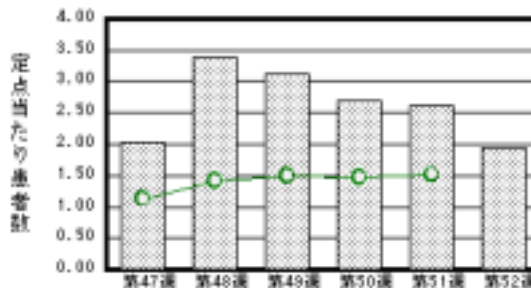
水痘



感染性胃腸炎



A群溶血性レンサ球菌咽頭炎



棒グラフは佐賀県、折れ線グラフは全国の数値を表しています。

各疾患の動向グラフについては佐賀県感染症情報センターのホームページをご覧ください。 <http://www.kansen.pref.saga.jp>

全国版感染症週報 (IDWR) 2002年第50週号 (12月9日～12月5日) 要点

・ 発生動向総覧	< 50週 > 咽頭結膜熱 - 定点当たり報告数は第49週に比べ減少したが、過去5年間の同時期に比べやや多い / その他最新動向 < 11月 > 性感染症・薬剤耐性菌・結核について
・ 注目すべき感染症	< インフルエンザ > 50週の定点当たり報告数は1.0を超えており、流行シーズンに突入したものと考えられる
・ 病原体情報	患者から分離・検出された病原体報告 - インフルエンザウイルス / 感染性胃腸炎
・ 速報	愛媛県において10月から流行したノーウォーク様ウイルス胃腸炎 / 2002/03シーズンにおけるB型インフルエンザウイルスの分離例 - 鹿児島県
・ 海外感染症情報	コンゴ民主共和国での急性呼吸器疾患 - 更新2 / 2002年ウエストナイルウイルス流行の暫定報告 - 米国、2002年1月～11月
・ 感染症の話	< 今週はお休みです >

詳細は国立感染症研究所感染症情報センターのホームページをご覧ください。 <http://www.idsc.nih.go.jp>

開架期間 1月10日～1月24日

佐賀県感染症発生動向調査速報

http://www.kansen.pref.saga.jp

佐賀県感染症情報センター

全数届出の感染症(佐賀県)

疾病名	腸管出血性大腸菌感染症(0157)	
患者(住所地)	小学低学年男児 (杵島郡)	62歳男性 (杵島郡)
無症状病原体保有者	なし	なし
感染原因・感染経路	不明	不明
平成14年届出累計	46件172名	
平成13年(前年同期)	40件94名	

佐賀県感染症発生動向調査

(定点報告: 4類感染症(週報分))

平成14年第**52**週 平成14年12月23日(月) ~ 平成14年12月29日(日)

定点種別 (定点数)	保健所 病名	佐賀中部 保健所	鳥栖 保健所	唐津 保健所	伊万里 保健所	杵藤 保健所	計	前週	全国 (第51週)
インフルエンザ (39)	インフルエンザ	653 50.23	360 72.00	56 8.00	45 9.00	191 21.22	1305 33.46	647 16.59	24593 5.22
小児科 (23)	咽頭結膜熱	2 0.25	13 4.33	1 0.25			16 0.70	17 0.74	420 0.14
	A群溶血性レンサ球菌咽頭炎	11 1.38	8 2.67	10 2.50	8 2.67	8 1.60	45 1.96	60 2.61	4593 1.51
	感染性胃腸炎	28 3.50	21 7.00	9 2.25	2 0.67	27 5.40	87 3.78	81 3.52	33266 10.94
	水痘	32 4.00	13 4.33	33 8.25	5 1.67	23 4.60	106 4.61	126 5.48	8022 2.64
	手足口病	3 0.38				2 0.40	5 0.22	11 0.48	898 0.30
	伝染性紅斑	1 0.13		5 1.25			6 0.26	6 0.26	804 0.26
	突発性発疹	9 1.13	3 1.00	13 3.25		4 0.80	29 1.26	37 1.61	2049 0.67
	百日咳								26 0.01
	風疹								28 0.01
	ヘルパンギーナ								172 0.06
	麻疹(成人麻疹を除く)	1 0.13					1 0.04		100 0.03
	流行性耳下腺炎	3 0.38					4 0.80	7 0.30	2639 0.87
眼科 (4)	急性出血性結膜炎								17 0.03
	流行性角結膜炎			1 1.00			1 0.25	4 1.00	584 0.92
基幹 (6)	急性脳炎(日本脳炎を除く)								2 0.00
	細菌性髄膜炎								3 0.01
	無菌性髄膜炎								11 0.02
	マイコプラズマ肺炎							1 0.17	108 0.23
	クラミジア肺炎(オウム病を除く)								4 0.01
	成人麻疹								4 0.01

インフルエンザは、小児科定点 + 内科定点。

細字は定点当たり患者数

佐賀県感染症発生動向調査(定点報告:4類感染症)

平成14年第52週 平成14年12月23日(月)～平成14年12月29日(日)

インフルエンザ 定点	イン フル エン ザ	小児科 定点	咽頭結 膜熱	A群溶 血性レ ンサ球 菌咽頭 炎	感染性 胃腸炎	水痘	手足口 病	伝染性 紅斑	突発性 発疹	百日咳	風疹	ヘルバ ンギー ナ	麻疹 (成人 麻疹を 除く)	流行性 耳下腺 炎	眼科・基幹 定点	急性出血 性結膜炎	流行性角 結膜炎	急性脳炎 (日本脳 炎を除く)	細菌性髄 膜炎	無菌性髄 膜炎	マイコプ ラズマ肺 炎	クラミジア 肺炎(オ ウム病を 除く)	成人麻疹	
6ヶ月未満	8	6ヶ月未満				5									6ヶ月未満									
12ヶ月未満	23	12ヶ月未満	1		10	7	1		24				1		12ヶ月未満									
1歳	80	1歳			22	25			5						1歳									
2歳	110	2歳	2	3	14	22								1	2歳									
3歳	118	3歳	3	7	11	15	1							1	3歳									
4歳	93	4歳	4	8	3	14	1	1						2	4歳									
5歳	65	5歳	2	8	4	11		1							5歳									
6歳	72	6歳	1	7	4	2	2	1						2	6歳									
7歳	55	7歳	3	4	2	3		1							7歳									
8歳	53	8歳			3			1							8歳									
9歳	55	9歳		4	1			1							9歳									
10歳～14歳	202	10歳～14歳		3	8	2								1	10歳～14歳									
15歳～19歳	71	15歳～19歳													15歳～19歳									
20歳～29歳	59	20歳以上		1	5										20歳～29歳		1							
30歳～39歳	118														30歳～39歳									
40歳～49歳	57														40歳～49歳									
50歳～59歳	29														50歳～59歳									
60歳～69歳	24														60歳～69歳									
70歳～79歳	9														70歳以上									
80歳以上	4																							
合計	1305	合計	16	45	87	106	5	6	29				1	7	合計		1							
前期計	647	前期計	17	60	81	126	11	6	37					3	前期計		4					1		
当期間/前	2.02	当期間/前	0.94	0.75	1.07	0.84	0.45	1	0.78	***	***	***	***	2.33	当期間/前	***	0.25	***	***	***		***	***	
増減数	658	増減数	-1	-15	6	-20	-6		-8				1	4	増減数		-3					-1		

***は前期計が"0"のとき

佐賀県感染症発生動向調査(定点報告:4類感染症月報分)

平成14年12月

[患者数:人]

	STD 定点数	性器クラミジア		性器ヘルペス		尖形コンジローム		淋菌感染症		合計		基幹 定点数	メチシリン 耐性黄色ブドウ 球菌感染症	ペニシリン耐 性肺炎球菌感 染症	薬剤耐 性緑膿 菌感染症	合計
		男	女	男	女	男	女	男	女	男	女					
佐賀中部	3	15	1	1	6			5	1	21	8	2				
鳥栖	1											1				
唐津	1		3								3	1				
伊万里	1							1	1	1	1	1				
杵藤	1		1								1	1				
合計	7	15	5	1	6			6	2	22	13	6	23	8	3	34
前期計		16	3	5	4			19	2	40	9		32	7		39
当期間/前期		0.94	1.67	0.2	1.5	***	***	0.32	1	0.55	1.44		0.72	1.14	***	0.87
増減数		-1	2	-4	2			-13		-18	4		-9	1	3	-5

[定点当たり患者数:人/定点]

	STD 定点数	性器クラミジア		性器ヘルペス		尖形コンジローム		淋菌感染症		合計		基幹 定点数	メチシリン 耐性黄色ブドウ 球菌感染症	ペニシリン耐 性肺炎球菌感 染症	薬剤耐 性緑膿 菌感染症	合計
		男	女	男	女	男	女	男	女	男	女					
佐賀中部	3	5	0.33	0.33	2			1.67	0.33	7	2.67	2				
鳥栖	1											1				
唐津	1		3								3	1				
伊万里	1							1	1	1	1	1				
杵藤	1		1								1	1				
合計	7	2.14	0.71	0.14	0.86			0.86	0.29	3.14	1.86	6	3.83	1.33	0.5	5.67
全国前月	916	1.53	2.24	0.36	0.53	0.29	0.22	1.52	0.39	3.7	3.38	464	3.4	1.34	0.11	4.85

[年齢階層別患者数:人]

	STD	性器クラミジア		性器ヘルペス		尖形コンジローム		淋菌感染症		合計		基幹	メチシリン 耐性黄色ブドウ 球菌感染症	ペニシリン耐 性肺炎球菌感 染症	薬剤耐 性緑膿 菌感染症	合計
		男	女	男	女	男	女	男	女	男	女					
0歳													1	2		3
1歳~4歳														3		3
5歳~9歳																
10歳~14歳																
15歳~19歳		2	1						1	2	2					
20歳~24歳		2	2		1			1		3	3					
25歳~29歳		6	1		2			2		8	3					
30歳~34歳		1	1		1					1	2		1			1
35歳~39歳		4			1	1		3	1	8	2					
40歳~44歳					1						1					
45歳~49歳													1			1
50歳~54歳													2			2
55歳~59歳													2			2
60歳~64歳													1			1
65歳~69歳													2	1		3
70歳以上													13	2	3	18
合計		15	5	1	6			6	2	22	13		23	8	3	34
前期計		16	3	5	4			19	2	40	9		32	7		39
当期間/前期		0.94	1.67	0.2	1.5	***	***	0.32	1	0.55	1.44		0.72	1.14	***	0.87
増減数		-1	2	-4	2			-13		-18	4		-9	1	3	-5

***は前期計が"0"のとき

H14.12.25既発表分の訂正

佐賀県感染症発生動向調査速報

<http://www.kansen.pref.saga.jp>

佐賀県感染症情報センター

全数届出の感染症(佐賀県)

疾病名	ジアルジア症	急性ウイルス性肝炎
患者	1名(30歳代)	1名(20歳代)
平成14年届出累計	1名(平成11年4月感染症法施行後初届出)	5名
その他		A型急性肝炎

A型肝炎については
国立感染症研究所感染症情報センター
「感染症の話」をご覧ください。

http://idsc.nih.go.jp/kansen/k01_g2/k01_15/k01_15.html

