

佐賀県感染症発生動向調査速報

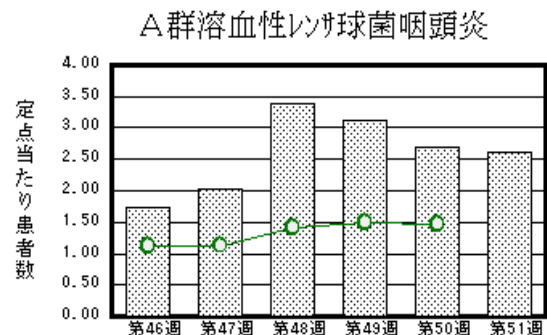
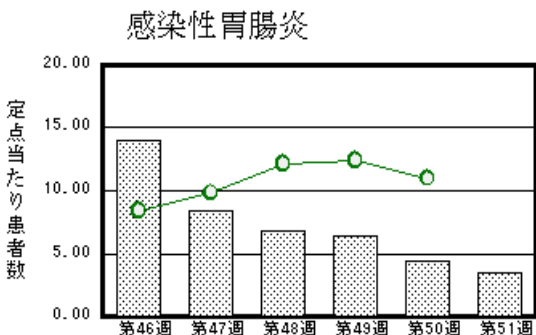
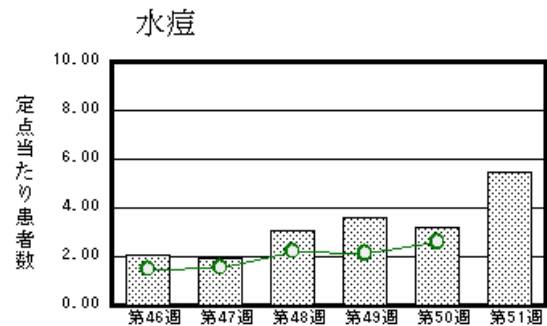
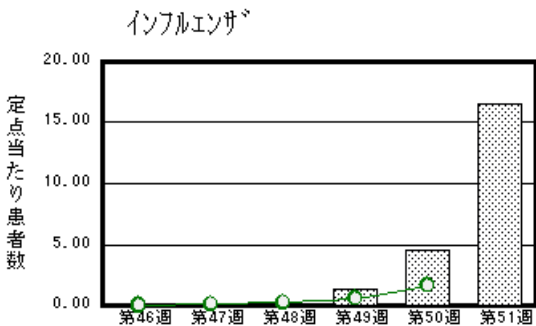
平成14年第51週 平成14年12月16日(月)~平成14年12月22日(日)

<http://www.kansen.pref.saga.jp>

佐賀県感染症情報センター

注目疾患の動向

- 【報告数の多い疾患】 インフルエンザ(647名) 水痘(126名) 感染性胃腸炎(81名) A群溶血性レンサ球菌咽頭炎(60名) 突発性発疹(37名)
- 【インフルエンザ】先週に引き続き報告数が増加しました(177名 647名)(定点当たり鳥栖保健所管内64.60、佐賀中部保健所管内20.54)。過去5年間の同時期と比べて報告数が多くなっています。報告された患者の約75%が14歳以下です。
- 【水痘】報告数が増加しました(73名 126名)。



棒グラフは佐賀県、折れ線グラフは全国の数値を表しています。

各疾患の動向グラフについては佐賀県感染症情報センターのホームページをご覧ください。 <http://www.kansen.pref.saga.jp>

全国版感染症週報(DWR) 2002年第49週号(12月2日~12月8日)要点

・ 発生動向総覧	<49週>急性出血性結膜炎 - 定点当たり報告数は少ないものの、過去5年間の同時期に比べるとかなり多い / その他最新動向
・ 注目すべき感染症	<インフルエンザ> 定点当たり報告数はここ数週間で急な増加を認めている。
・ 病原体情報	患者から分離 検出された病原体報告 - インフルエンザウイルス / 感染性胃腸炎
・ 速報	今冬初発集団かぜからのA/H3N2型インフルエンザウイルスの分離 - 石川県
・ 海外感染症情報	コンゴ民主共和国での急性呼吸器症候群 - 更新 / スコットランドでのEBL2感染患者発生について / 客船でのノロウイルスによる胃腸炎流行 - 米国2002年
・ 感染症の話	<今週はお休みです>

詳細は国立感染症研究所感染症情報センターのホームページをご覧ください。 <http://www.idsc.nih.go.jp>

開架期間 12月27日~1月10日

佐賀県感染症発生動向調査速報

<http://www.kansen.pref.saga.jp>

佐賀県感染症情報センター

全数届出の感染症 (佐賀県)

疾病名	ジアルジア症
患者	1名 (30歳代)
平成14年届出累計	1名 (平成11年4月感染症法施行後初届出)

ジアルジア症の届出基準および概要は下記をご覧ください
届出基準

<http://www.kansen.pref.saga.jp/doukou/4RUI2.HTM#ジアルジア症>

国立感染症研究所感染症情報センター「感染症の話」

http://idsc.nih.gov.jp/kansen/k00-g15/k00_12/k00_16.html

佐賀県感染症発生動向調査

定点報告 : 4類感染症 (週報分)

平成14年第51週

平成14年12月16日 (月) ~ 平成14年12月22日 (日)

定点種別 (定点数)	保健所 病名	佐賀中部 保健所	鳥栖 保健所	唐津 保健所	伊万里 保健所	杵藤 保健所	計	前週	全国 (第50週)
インフルエンザ (39)	インフルエンザ	267 20.54	323 64.60	12 1.71	22 4.40	23 2.56	647 16.59	177 4.54	7753 1.65
小児科 (23)	咽頭結膜熱	2 0.25	14 4.67			1 0.20	17 0.74	22 0.96	354 0.12
	A群溶血性レンサ球菌咽頭炎	18 2.25	12 4.00	15 3.75	5 1.67	10 2.00	60 2.61	62 2.70	4429 1.46
	感染性胃腸炎	28 3.50	19 6.33	10 2.50	4 1.33	20 4.00	81 3.52	100 4.35	33431 11.00
	水痘	27 3.38	6 2.00	48 12.00	4 1.33	41 8.20	126 5.48	73 3.17	7937 2.61
	手足口病	4 0.50				7 1.40	11 0.48	15 0.65	929 0.31
	伝染性紅斑			5 1.25		1 0.20	6 0.26	8 0.35	672 0.22
	突発性発疹	13 1.63	8 2.67	14 3.50	1 0.33	1 0.20	37 1.61	23 1.00	2033 0.67
	百日咳								32 0.01
	風疹								13 0.00
	ヘルパンギーナ							6 0.26	162 0.05
	麻疹 (成人麻疹を除く)								119 0.04
	流行性耳下腺炎		1 0.33	2 0.50			3 0.13	8 0.35	2408 0.79
眼科 (4)	急性出血性結膜炎								17 0.03
	流行性角結膜炎	1 0.50				3 3.00	4 1.00	2 0.50	587 0.92
基幹 (6)	急性脳炎 (日本脳炎を除く)								2 0.00
	細菌性髄膜炎								8 0.02
	無菌性髄膜炎								24 0.05
	マイコプラズマ肺炎			1 1.00			1 0.17		112 0.24
	クラミジア肺炎 (オウム病を除く)								3 0.01
	成人麻疹								1 0.00

インフルエンザは、小児科定点 + 内科定点。

細字は定点当たり患者数

佐賀県感染症発生動向調査 (定点報告 :4類感染症)

平成14年第51週 平成14年12月16日(月)~平成14年12月22日(日)

インフルエンザ 定点	インフ ルエン ザ	小児科 定点	咽頭結 膜熱	A群溶 血性レ ンサ球 菌咽頭 炎	感染性 胃腸炎	水痘	手足口 病	伝染性 紅斑	突発性 発疹	百日咳	風疹	ヘルバ ンギー ナ	麻疹 (成人 麻疹を 除く)	流行性 耳下腺 炎	眼科・基幹 定点	急性出血 性結膜炎	流行性角 結膜炎	急性脳炎 (日本脳 炎を除く)	細菌性髄 膜炎	無菌性髄 膜炎	マイコプ ラズマ肺 炎	クラミジア 肺炎(オ ウム病を 除く)	成人麻疹	
6ヶ月未満	1	6ヶ月未満	1			4			3						6ヶ月未満									
12ヶ月未満	5	12ヶ月未満	1		4	7	1		24						12ヶ月未満									
1歳	33	1歳	2	3	9	21	3	1	10					1	1歳									
2歳	38	2歳	2	1	8	27	5								2歳									
3歳	55	3歳	1	13	16	22	1								3歳									
4歳	29	4歳	3	11	7	16	1	1							4歳							1		
5歳	44	5歳	5	9	9	19								2	5歳									
6歳	31	6歳		8	10	8									6歳									
7歳	31	7歳		10	3	2									7歳									
8歳	46	8歳		1	2										8歳									
9歳	38	9歳			2			2							9歳									
10歳~14歳	133	10歳~14歳		3	7			2							10歳~14歳									
15歳~19歳	38	15歳~19歳	1		2										15歳~19歳									
20歳~29歳	22	20歳以上	1	1	2										20歳~29歳									
30歳~39歳	50														30歳~39歳		2							
40歳~49歳	33														40歳~49歳									
50歳~59歳	12														50歳~59歳		1							
60歳~69歳	5														60歳~69歳									
70歳~79歳	2														70歳以上		1							
80歳以上	1																							
合計	647	合計	17	60	81	126	11	6	37					3	合計		4					1		
前期計	177	前期計	22	62	100	73	15	8	23			6		8	前期計		2							
当期間/前	3.66	当期間/前	0.77	0.97	0.81	1.73	0.73	0.75	1.61	***	***		***	0.38	当期間/前	***	2	***	***	***	***	***	***	***
増減数	470	増減数	-5	-2	-19	53	-4	-2	14			-6		-5	増減数		2					1		

***は前期計が"0"のとき

