

# 佐賀県感染症発生動向調査速報

平成14年第47週 平成14年11月18日(月)~平成14年11月24日(日)

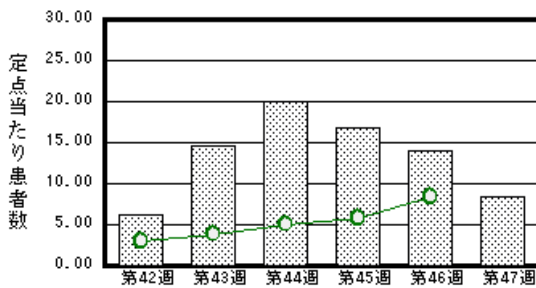
<http://www.kansen.pref.saga.jp>

佐賀県感染症情報センター

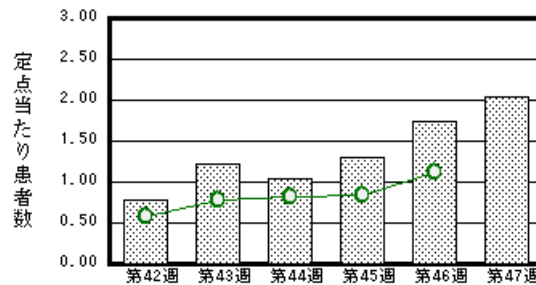
## 注目疾患の動向

- 1 【報告数の多い疾患】 感染性胃腸炎(193名) A群溶血性レンサ球菌咽頭炎(47名) 水痘(45名) 咽頭結膜熱(23名)(内鳥栖保健所管内23名) 突発性発疹(20名)
- 2 【感染性胃腸炎】報告数が減少しました(323名 193名)。
- 3 【A群溶血性レンサ球菌咽頭炎】報告数が増加しました(40名 47名)。
- 4 【腸管出血性大腸菌感染症】佐賀中部保健所管内で2名(O157)の届出がありました。
- 5 【ツツガムシ病】佐賀中部保健所管内で1名の届出がありました。  
ツツガムシ病については、佐賀県感染症情報センターホームページを参照して下さい。

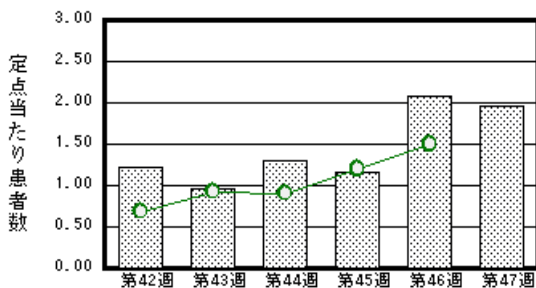
感染性胃腸炎



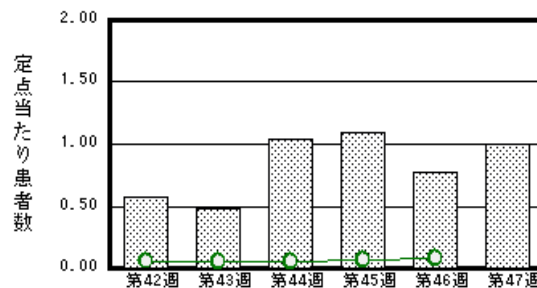
A群溶血性レンサ球菌咽頭炎



水痘



咽頭結膜熱



棒グラフは佐賀県、折れ線グラフは全国の数値を表しています。

各疾患の動向グラフについては佐賀県感染症情報センターのホームページをご覧ください。 <http://www.kansen.pref.saga.jp>

## 全国版感染症週報 (DWR) 2002年第45週号 (11月4日~11月10日) 要点

・ 発生動向総覧	<45週> 咽頭結膜熱 - 2週連続でわずかに増加し、過去5年間同時期に比べやや多くなった / その他最新動向
・ 注目すべき感染症	<感染性胃腸炎> 第45週の定点点当り報告数は増加しており九州地区での報告が多くなっている。
・ 病原体情報	患者から分離・検出された病原体報告 - インフルエンザウイルス / 感染性胃腸炎 / 食品媒介が疑われる胃腸炎集団発生の起因病原体
・ 速報	大阪市内で2002年11月中旬に分離されたAH3型インフルエンザウイルス
・ 海外感染症情報	カナダでのウエストナイルウイルス - 更新9 / 米国でのウエストナイルウイルス - 更新9 / コンゴ民主共和国でのコレラ流行 / メキシコおよび南北アメリカ大陸のその他の諸国での
・ 感染症の話	<今週はお休みです>

詳細は国立感染症研究所感染症情報センターのホームページをご覧ください。 <http://www.idsc.nih.go.jp>

開架期間 11月29日~12月13日

# 佐賀県感染症発生動向調査速報

http://www.kansen.pref.saga.jp

佐賀県感染症情報センター

## 全数届出の感染症 (佐賀県)

疾病名	腸管出血性大腸菌 (O157)	ツツガムシ病
患者 (住所地)	18歳女性 (佐賀市)	1名 (70歳代)
無症状病原体保有者	1名	
感染原因・感染経路	調査中	
平成14年届出累計	43件168名 (今週1件2名)	3名
平成13年 (前年同期)	38件88名	2名

## 佐賀県感染症発生動向調査

定点報告 : 4類感染症 (週報分) 平成14年第47週 平成14年11月18日 (月) ~ 平成14年11月24日 (日)

定点種別 (定点数)	保健所 病名	佐賀中部 保健所	鳥栖 保健所	唐津 保健所	伊万里 保健所	杵藤 保健所	計	前週	全国 (第46週)
インフルエンザ (39)	インフルエンザ		1 0.20				1 0.03		200 0.04
小児科 (23)	咽頭結膜熱		23 7.67				23 1.00	18 0.78	253 0.08
	A群溶血性レンサ球菌咽頭炎	12 1.50	19 6.33	6 1.50	6 2.00	4 0.80	47 2.04	40 1.74	3405 1.12
	感染性胃腸炎	67 8.38	60 20.00	13 3.25	9 3.00	44 8.80	193 8.39	323 14.04	25609 8.44
	水痘	15 1.88	2 0.67	18 4.50	1 0.33	9 1.80	45 1.96	48 2.09	4545 1.50
	手足口病	3 0.38				12 2.40	15 0.65	4 0.17	1284 0.42
	伝染性紅斑					1 0.20	1 0.04	1 0.04	412 0.14
	突発性発疹	4 0.50	3 1.00	11 2.75	2 0.67		20 0.87	26 1.13	2260 0.74
	百日咳								29 0.01
	風疹								15 0.00
	ヘルパンギーナ		1 0.33	1 0.25			2 0.09		204 0.07
	麻疹 (成人麻疹を除く)								64 0.02
	流行性耳下腺炎	2 0.25	1 0.33	3 0.75		2 0.40	8 0.35	14 0.61	2355 0.78
眼科 (4)	急性出血性結膜炎								16 0.03
	流行性角結膜炎							2 0.50	607 0.95
基幹 (6)	急性脳炎 (日本脳炎を除く)								1 0.00
	細菌性髄膜炎								10 0.02
	無菌性髄膜炎							1 0.17	8 0.02
	マイコプラズマ肺炎								132 0.28
	クラミジア肺炎 (オウム病を除く)								6 0.01
	成人麻疹								7 0.01

インフルエンザは、小児科定点 + 内科定点。  
細字は定点当たり患者数

佐賀県感染症発生動向調査 (定点報告 :4類感染症)

平成14年第47週 平成14年11月18日(月)~平成14年11月24日(日)

インフルエンザ 定点	インフ ルエン ザ	小児科 定点	咽頭結 膜熱	A群溶 血性レ ンサ球 菌咽頭 炎	感染性 胃腸炎	水痘	手足口 病	伝染性 紅斑	突発性 発疹	百日咳	風疹	ヘルバ ンギー ナ	麻疹 (成人 麻疹を 除く)	流行性 耳下腺 炎	眼科-基幹 定点	急性出血 性結膜炎	流行性角 結膜炎	急性脳炎 (日本脳 炎を除く)	細菌性髄 膜炎	無菌性髄 膜炎	マイコプ ラズマ肺 炎	クラミジア 肺炎(オ ウム病を 除く)	成人麻疹	
6ヶ月未満		6ヶ月未満													6ヶ月未満									
12ヶ月未満		12ヶ月未満	1	2	16	3	1		14			1			12ヶ月未満									
1歳		1歳	2		42	7	1		6						1歳									
2歳		2歳	6	1	26	6	2							2	2歳									
3歳		3歳	2	4	22	13	6								3歳									
4歳		4歳	5	6	18	8	3	1						2	4歳									
5歳		5歳	4	8	15	2	2							2	5歳									
6歳		6歳	2	6	10	1									6歳									
7歳		7歳	1	7	17	2								2	7歳									
8歳		8歳		6	5	1						1			8歳									
9歳		9歳		2	4										9歳									
10歳~14歳		10歳~14歳		4	12										10歳~14歳									
15歳~19歳		15歳~19歳			1										15歳~19歳									
20歳~29歳		20歳以上		1	5	2									20歳~29歳									
30歳~39歳	1														30歳~39歳									
40歳~49歳															40歳~49歳									
50歳~59歳															50歳~59歳									
60歳~69歳															60歳~69歳									
70歳~79歳															70歳以上									
80歳以上																								
合計	1	合計	23	47	193	45	15	1	20			2		8	合計									
前期計		前期計	18	40	323	48	4	1	26					14	前期計		2							1
当期間/前	***	当期間/前	1.28	1.18	0.6	0.94	3.75	1	0.77	***	***	***	***	0.57	当期間/前	***		***	***		***	***	***	***
増減数	1	増減数	5	7	-130	-3	11		-6			2		-6	増減数		-2							-1

\*\*\*は前期計が"0"のとき

