

佐賀県感染症発生動向調査速報

平成14年第43週 平成14年10月21日(月)~平成14年10月27日(日)

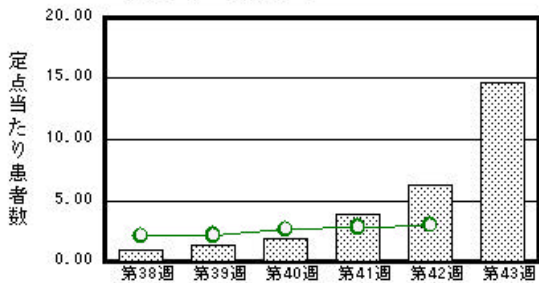
<http://www.kansen.pref.saga.jp>

佐賀県感染症情報センター

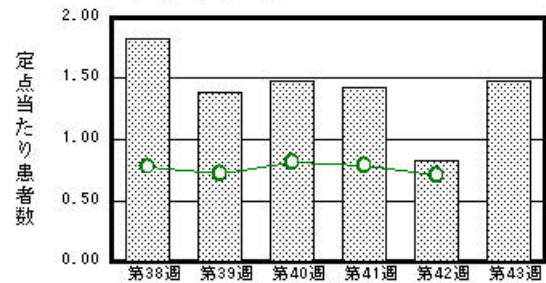
注目疾患の動向

- 【報告数の多い疾患】 感染性胃腸炎(336名) 突発性発疹(34名) A群溶血性レンサ球菌咽頭炎(28名)
水痘(22名) 咽頭結膜熱(11名)
- 【感染性胃腸炎】先週に引き続き、過去3年間の同時期に比較して、多く報告されています(145名 336名)。10月21日以降、病原体定点から提供された検体よりRSVが13検体中12検体から検出されました。
佐賀県感染症情報センターのホームページをご覧ください。 <http://www.kansen.pref.saga.jp/srsv/srsv.html>

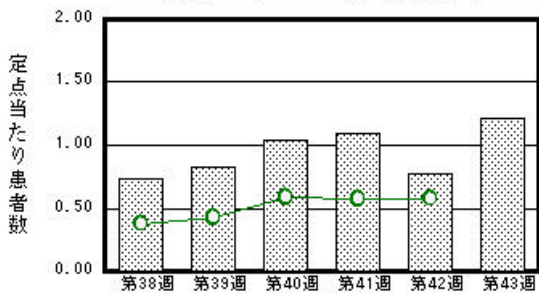
感染性胃腸炎



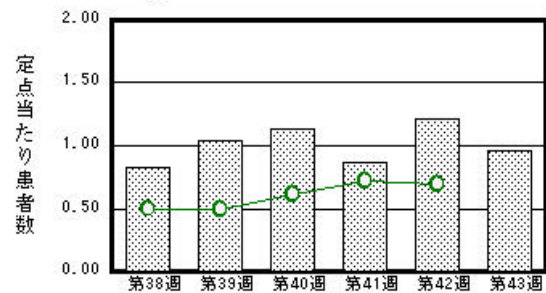
突発性発疹



A群溶血性レンサ球菌咽頭炎



水痘



棒グラフは佐賀県、折れ線グラフは全国の数値を表しています。

各疾患の動向グラフについては佐賀県感染症情報センターのホームページをご覧ください。 <http://www.kansen.pref.saga.jp>

全国版感染症週報(DWR) 2002年第41週号(10月7日~10月13日)要点

・ 発生動向総覧	<41週>水痘 - 例年通り冬期の増加が始まり、過去5年間の同時期に比べるとやや多くなった / その他最新動向
・ 注目すべき感染症	<劇症型溶血性レンサ球菌感染症 - その3> 1999年4月~2002年38週までの報告では、合計182例のうち75例
・ 病原体情報	患者から分離 検出された病原体報告 - 感染性胃腸炎 / 無菌性髄膜炎 / Vero毒素産生性大腸菌
・ 速報	<今週は該当記事はありません>
・ 海外感染症情報	セネガルでの黄熱流行 - 更新2 / 合衆国でのウエストナイルウイルス流行 - 更新6 / カナダでのウエストナイルウイルス - 更新4 / 三日熱マラリアの国内感染 - バージニア州
・ 感染症の話	回帰熱 流行地域での野外活動や不衛生な環境での生活により感染する輸入例には、十分な警戒が必要である

詳細は国立感染症研究所感染症情報センターのホームページをご覧ください。 <http://www.idsc.nih.go.jp>

開架期間 11月1日~11月15日

佐賀県感染症発生動向調査速報

http://www.kansen.pref.saga.jp

佐賀県感染症情報センター

全数届出の感染症 (佐賀県)

今週の届出はありませんでした。

佐賀県感染症発生動向調査

定点報告 : 4類感染症 (週報分)

平成14年第43週 平成14年10月21日 (月) ~ 平成14年10月27日 (日)

定点種別 (定点数)	保健所 病名	佐賀中部 保健所	鳥栖 保健所	唐津 保健所	伊万里 保健所	杵藤 保健所	計	前週	全国 (第42週)
インフルエンザ (39)	インフルエンザ								57 0.01
小児科 (23)	咽頭結膜熱		11 3.67				11 0.48	13 0.57	193 0.06
	A群溶血性レン サ球菌咽頭炎	11 1.38	4 1.33	6 1.50	2 0.67	5 1.00	28 1.22	18 0.78	1753 0.58
	感染性胃腸炎	79 9.88	101 33.67	96 24.00	9 3.00	51 10.20	336 14.61	145 6.30	9122 3.00
	水痘	6 0.75	4 1.33	10 2.50	1 0.33	1 0.20	22 0.96	28 1.22	2112 0.69
	手足口病		1 0.33	3 0.75	1 0.33	1 0.20	6 0.26	12 0.52	1781 0.59
	伝染性紅斑							5 0.22	466 0.15
	突発性発疹	14 1.75	5 1.67	7 1.75	4 1.33	4 0.80	34 1.48	19 0.83	2168 0.71
	百日咳								34 0.01
	風疹								12 0.00
	ヘルパンギーナ								351 0.12
	麻疹 (成人麻 疹を除く)								60 0.02
流行性耳下腺炎	5 0.63			2 0.50		2 0.40	9 0.39	8 0.35	2279 0.75
眼科 (4)	急性出血性結膜炎								15 0.02
	流行性角結膜炎	3 1.50					3 0.75	2 0.50	557 0.87
基幹 (6)	急性脳炎 (日 本脳炎を除く)								2 0.00
	細菌性髄膜炎								5 0.01
	無菌性髄膜炎								24 0.05
	マイコプラズマ肺炎								104 0.22
	クラミジア肺炎 (オウム病を除く)								6 0.01
	成人麻疹								1 0.00

インフルエンザは、小児科定点 + 内科定点。

細字は定点当たり患者数

佐賀県感染症発生動向調査(定点報告:4類感染症)

平成14年第43週 平成14年10月21日(月)~平成14年10月27日(日)

インフルエンザ 定点	インフ ルエン ザ	小児科 定点	咽頭結 膜熱	A群溶 血性レ ンサ球 菌咽頭 炎	感染性 胃腸炎	水痘	手足口 病	伝染性 紅斑	突発性 発疹	百日咳	風疹	ヘルバ ンギー ナ	麻疹 (成人 麻疹を 除く)	流行性 耳下腺 炎	眼科-基幹 定点	急性出血 性結膜炎	流行性角 結膜炎	急性脳炎 (日本脳 炎を除く)	細菌性髄 膜炎	無菌性髄 膜炎	マイコプ ラズマ肺 炎	クラミジア 肺炎(オ ウム病を 除く)	成人麻疹	
6ヶ月未満		6ヶ月未満			1	1			1						6ヶ月未満									
12ヶ月未満		12ヶ月未満			38	1			29						12ヶ月未満									
1歳		1歳			90	9	4		4						1歳									
2歳		2歳	6	1	66	3									2歳		1							
3歳		3歳	4	1	41	4	1								1 3歳									
4歳		4歳		3	34	2	1								2 4歳									
5歳		5歳		4	20										3 5歳									
6歳		6歳		5	15	1									2 6歳									
7歳		7歳		4	8	1									1 7歳									
8歳		8歳		7	4										8歳									
9歳		9歳			4										9歳									
10歳~14歳		10歳~14歳	1	3	10										10歳~14歳									
15歳~19歳		15歳~19歳			1										15歳~19歳									
20歳~29歳		20歳以上			4										20歳~29歳									
30歳~39歳															30歳~39歳		1							
40歳~49歳															40歳~49歳									
50歳~59歳															50歳~59歳		1							
60歳~69歳															60歳~69歳									
70歳~79歳															70歳以上									
80歳以上																								
合計		合計	11	28	336	22	6		34					9	合計		3							
前期計		前期計	13	18	145	28	12	5	19					8	前期計		2							
当期間/前	***	当期間/前	0.85	1.56	2.32	0.79	0.5		1.79	***	***	***	***	1.13	当期間/前	***	1.5	***	***	***	***	***	***	***
増減数		増減数	-2	10	191	-6	-6	-5	15					1	増減数		1							

***は前期計が"0"のとき

