

佐賀県感染症発生動向調査速報

平成14年第41週 平成14年10月7日(月)~平成14年10月13日(日)

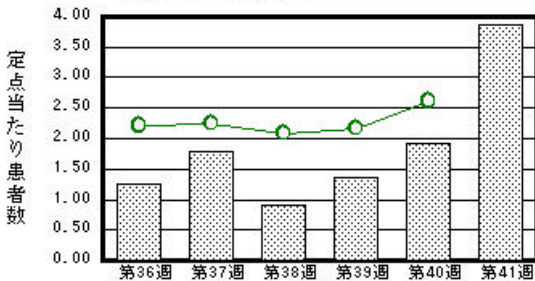
<http://www.kansen.pref.saga.jp>

佐賀県感染症情報センター

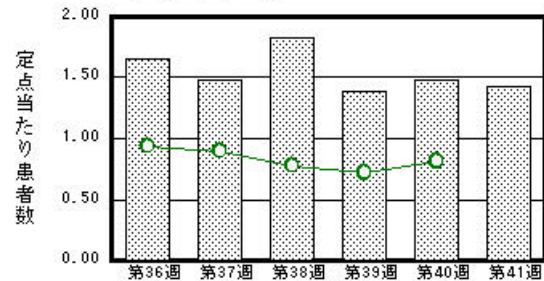
注目疾患の動向

- 1 【報告数の多い疾患】 感染性胃腸炎(89名) 突発性発疹(33名) A群溶血性レンサ球菌咽頭炎(25名) 水痘(20名) 流行性耳下腺炎(14名)、手足口病(14名)
- 2 【感染性胃腸炎】先週に引き続き、報告数が増加しました(44名 89名)。報告者の約80%が5歳未満です。
- 3 【咽頭結膜熱】先週に引き続き、過去3年間の同時期に比較して、多く報告されています。

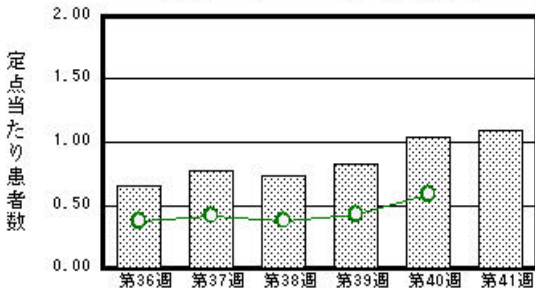
感染性胃腸炎



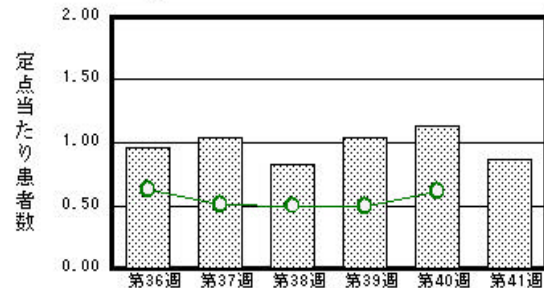
突発性発疹



A群溶血性レンサ球菌咽頭炎



水痘



棒グラフは佐賀県、折れ線グラフは全国の数値を表しています。

各疾患の動向グラフについては佐賀県感染症情報センターのホームページをご覧ください。 <http://www.kansen.pref.saga.jp>

全国版感染症週報 (DWR) 2002年第39週号 (9月23日~9月29日) 要点

・ 発生動向総覧	< 39 週 > 感染性胃腸炎 - 定点当たり報告数は少なく、約6週間ほとんど変わっていない / その他最新動向
・ 注目すべき感染症	< 劇症型溶血性レンサ球菌感染症 - その1 > 2002年の報告数は39週までに71例で、すでに過去の報告数を上回っている
・ 病原体情報	患者から分離 検出された病原体報告 - Vero 毒素産生性大腸菌 / 無菌性髄膜炎 / 手足口病
・ 速報	ライム病の輸入例 / 2001/2002 シーズンのインフルエンザウイルス流行株の解析
・ 海外感染症情報	セネガルで黄熱流行 / ベルギー旅行後のレジオネラ症発生 / 英国での狂犬病感染コウモリ敷発例 / デング熱の紹介 / ウエストナイルウイルス - 更新 / 患者数累計
・ 感染症の話	後天性免疫不全症候群 (前編) 2001年末の時点でHIV感染者(生存者)総数4,000万人、年間感染者発生数は500万人と推定されている。

詳細は国立感染症研究所感染症情報センターのホームページをご覧ください。 <http://www.idsc.nih.go.jp>

開架期間 10月18日~11月1日

佐賀県感染症発生動向調査速報

http://www.kansen.pref.saga.jp

佐賀県感染症情報センター

全数届出の感染症 (佐賀県)

今週の届出はありませんでした。

佐賀県感染症発生動向調査

定点報告 : 4類感染症 (週報分)

平成14年第41週 平成14年10月7日 (月) ~ 平成14年10月13日 (日)

定点種別 (定点数)	保健所 病名	佐賀中部 保健所	鳥栖 保健所	唐津 保健所	伊万里 保健所	杵藤 保健所	計	前週	全国 (第40週)
インフルエンザ (39)	インフルエンザ								28 0.01
小児科 (23)	咽頭結膜熱		5 1.67				5 0.22	4 0.17	223 0.07
	A群溶血性レン サ球菌咽頭炎	11 1.38	2 0.67	8 2.00		4 0.80	25 1.09	24 1.04	1794 0.59
	感染性胃腸炎	31 3.88	19 6.33	19 4.75	1 0.33	19 3.80	89 3.87	44 1.91	7889 2.61
	水痘	3 0.38	7 2.33	7 1.75	1 0.33	2 0.40	20 0.87	26 1.13	1841 0.61
	手足口病	2 0.25				12 2.40	14 0.61	3 0.13	1770 0.59
	伝染性紅斑			1 0.25			1 0.04	1 0.04	454 0.15
	突発性発疹	10 1.25	8 2.67	9 2.25	2 0.67	4 0.80	33 1.43	34 1.48	2443 0.81
	百日咳								37 0.01
	風疹								18 0.01
	ヘルパンギーナ	1 0.13					1 0.04	4 0.17	603 0.20
	麻疹 (成人麻 疹を除く)								42 0.01
	流行性耳下腺炎	3 0.38			6 1.50		5 1.00	14 0.61	2196 0.73
眼科 (4)	急性出血性結膜炎								14 0.02
	流行性角結膜炎							1 0.25	678 1.07
基幹 (6)	急性脳炎 (日 本脳炎を除く)								1 0.00
	細菌性髄膜炎							1 0.17	6 0.01
	無菌性髄膜炎								45 0.10
	マイコプラズマ肺炎	1 0.50					1 0.17		84 0.18
	クラミジア肺炎 (オウム病を除く)								4 0.01
	成人麻疹								2 0.00

インフルエンザは、小児科定点 + 内科定点。

細字は定点当たり患者数

佐賀県感染症発生動向調査 (定点報告 :4類感染症)

平成14年第41週 平成14年10月7日(月)~平成14年10月13日(日)

インフルエンザ 定点	イン フル エン ザ	小児科 定点	咽頭結 膜熱	A群溶 血性レ ンサ球 菌咽頭 炎	感染性 胃腸炎	水痘	手足口 病	伝染性 紅斑	突発性 発疹	百日咳	風疹	ヘルパ ンギー ナ	麻疹 (成人 麻疹を 除く)	流行性 耳下腺 炎	眼科・基幹 定点	急性出血 性結膜炎	流行性角 結膜炎	急性脳炎 (日本脳 炎を除く)	細菌性髄 膜炎	無菌性髄 膜炎	マイコプ ラズマ肺 炎	クラミジア 肺炎(オ ウム病を 除く)	成人麻疹	
6ヶ月未満		6ヶ月未満			2	1			4						6ヶ月未満									
12ヶ月未満		12ヶ月未満		1	9	1			24			1			12ヶ月未満									
1歳		1歳	1	1	17	6	7		5						1歳									
2歳		2歳	1	1	14	8	5								2歳									
3歳		3歳			14	1	1								23歳									
4歳		4歳	1	4	15	3									4歳									
5歳		5歳		6											45歳									
6歳		6歳		4	3										46歳									
7歳		7歳		6	1										17歳									
8歳		8歳	1	1	4		1								18歳									
9歳		9歳			2										19歳									
10歳~14歳		10歳~14歳			5			1							110歳~14歳							1		
15歳~19歳		15歳~19歳			1										15歳~19歳									
20歳~29歳		20歳以上	1	1	2										20歳~29歳									
30歳~39歳															30歳~39歳									
40歳~49歳															40歳~49歳									
50歳~59歳															50歳~59歳									
60歳~69歳															60歳~69歳									
70歳~79歳															70歳以上									
80歳以上																								
合計		合計	5	25	89	20	14	1	33			1		14	合計							1		
前期計		前期計	4	24	44	26	3	1	34			4		12	前期計		1		1					
当期間/前	***	当期間/前	1.25	1.04	2.02	0.77	4.67	1	0.97	***	***	0.25	***	1.17	当期間/前	***		***		***	***	***	***	***
増減数		増減数	1	1	45	-6	11		-1			-3		2	増減数		-1		-1		1			

***は前期計が"0"のとき

