

佐賀県感染症発生動向調査速報

平成14年第34週 平成14年8月19日(月)~平成14年8月25日(日)

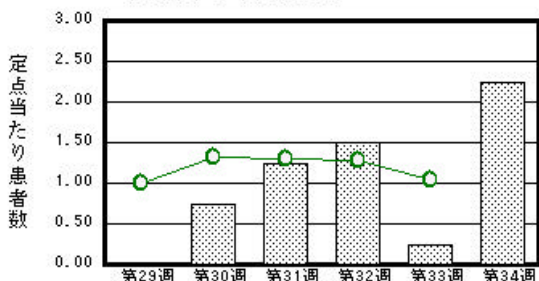
<http://www.kansen.pref.saga.jp>

佐賀県感染症情報センター

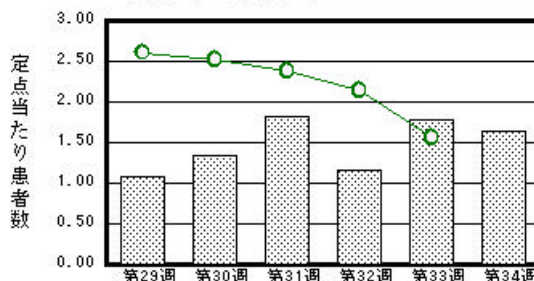
注目疾患の動向

- 【報告数の多い疾患】 感染性胃腸炎(38名) 突発性発疹(34名) 流行性耳下腺炎(31名) 水痘(23名) A群溶血性レンサ球菌咽頭炎(22名)
- 【腸管出血性大腸菌感染症】杵藤保健所管内で1名(O157)、佐賀中部保健所管内で7名(O157)の届出がありました。7月下旬から8月上旬にかけて届出のあった腸管出血性大腸菌感染症(O157)7事例(うち4事例は伊万里保健所管内で同一週に届出)の菌株の遺伝子型が一致しました。この7事例については、感染原因特定のための追加調査を実施中です。
- 【流行性角結膜炎】報告数が増加しました(1名 9名)。

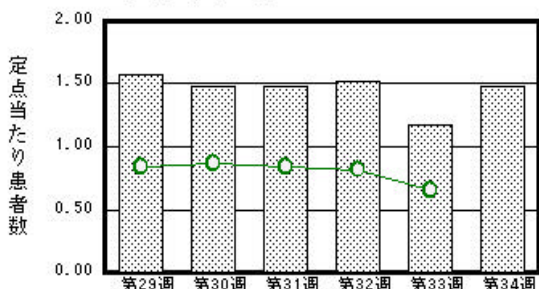
流行性角結膜炎



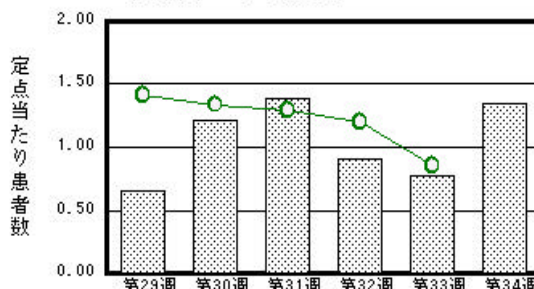
感染性胃腸炎



突発性発疹



流行性耳下腺炎



棒グラフは佐賀県、折れ線グラフは全国の数値を表しています。

各疾患の動向グラフについては佐賀県感染症情報センターのホームページをご覧ください。 <http://www.kansen.pref.saga.jp>

全国版感染症週報 (DWR) 2002年第32週号 (8月5日~8月11日) 要点

・ 発生動向総覧	< 32 週 > 感染性胃腸炎 - 過去5年間の同時期に比べて減少を続けているが定点当たり報告数はやや多い / その他最新動向
・ 注目すべき感染症	< コレラ > コレラの国内例の集積
・ 病原体情報	患者から分離 検出された病原体報告 - Vero 毒素産生性大腸菌 / 無菌性髄膜炎 / 手足口病
・ 速報	エコーウイルス13型および30型による無菌性髄膜炎の流行 - 広島県
・ 海外感染症情報	ウエストナイルウイルス - 更新 / 患者数累計 / ブルンジでコレラの流行 - 更新 / コートジボアールでコレラの流行 - 更新 / エクアドルのデング熱 / デング出血熱 / マダガスカルでのインフルエンザ流行 - 更新
・ 感染症の話	エボラ出血熱 ウイルス性出血熱の一疾患で、血液や体液との接触感染によりヒトからヒトへ感染が拡大し、多数の死者を出す流行を起こす

詳細は国立感染症研究所感染症情報センターのホームページをご覧ください。 <http://www.idsc.nih.go.jp>

開架期間 8月30日~9月13日

佐賀県感染症発生動向調査速報

http://www.kansen.pref.saga.jp

佐賀県感染症情報センター

全数届出の感染症 (佐賀県)

事例No	1	2	3
疾病名	腸管出血性大腸菌感染症 (O157)	腸管出血性大腸菌感染症 (O157)	腸管出血性大腸菌感染症 (O157)
患者 (住所地)		中学生男児 (小城郡) 2歳女児 (佐賀郡)	
無症状病原体保有者	1名 (33週計上の患者関係者)	4名	28歳女性 (住所地:神埼郡)
感染原因・感染経路	不明	調査中	不明
平成14年届出累計	40件160名 (今週分2件8名)		
平成13年 (前年同期)	24件72名		

佐賀県感染症発生動向調査

定点報告 : 4類感染症 (週報分)

平成14年第34週

平成14年8月19日 (月) ~ 平成14年8月25日 (日)

定点種別 (定点数)	保健所 病名	佐賀中部 保健所	鳥栖 保健所	唐津 保健所	伊万里 保健所	杵藤 保健所	計	前週	全国 (第33週)	
インフルエンザ (39)	インフルエンザ								21 0.00	
小児科 (23)	咽頭結膜熱	1 0.13	15 5.00				16 0.70	12 0.52	481 0.16	
	A群溶血性レンサ球菌咽頭炎	5 0.63	4 1.33	8 2.00		5 1.00	22 0.96	22 0.96	720 0.24	
	感染性胃腸炎	13 1.63	10 3.33			15 3.00	38 1.65	41 1.78	4626 1.56	
	水痘	8 1.00	1 0.33	7 1.75		7 1.40	23 1.00	27 1.17	2152 0.72	
	手足口病			1 0.25		3 0.60	4 0.17	3 0.13	2269 0.76	
	伝染性紅斑					2 0.40	2 0.09	1 0.04	408 0.14	
	突発性発疹	13 1.63	8 2.67	7 1.75	2 0.67	4 0.80	34 1.48	27 1.17	1917 0.65	
	百日咳								17 0.01	
	風疹								17 0.01	
	ヘルパンギーナ	1 0.13			1 0.25		2 0.40	4 0.17	21 0.91	3346 1.13
	麻疹 (成人麻疹を除く)									129 0.04
流行性耳下腺炎	8 1.00	2 0.67	17 4.25		4 0.80	31 1.35	18 0.78	2531 0.85		
眼科 (4)	急性出血性結膜炎								10 0.02	
	流行性角結膜炎	5 2.50				4 4.00	9 2.25	1 0.25	645 1.04	
基幹 (6)	急性脳炎 (日本脳炎を除く)									
	細菌性髄膜炎								7 0.01	
	無菌性髄膜炎	1 0.50					1 0.17	1 0.17	93 0.20	
	マイコプラズマ肺炎							1 0.17	76 0.16	
	クラミジア肺炎 (オウム病を除く)								2 0.00	
成人麻疹								7 0.01		

インフルエンザは、小児科定点 + 内科定点。

細字は定点当たり患者数

佐賀県感染症発生動向調査(定点報告:4類感染症)

平成14年第34週 平成14年8月19日(月)~平成14年8月25日(日)

インフルエンザ 定点	イン フルエン ザ	小児科 定点	咽頭結 膜熱	A群溶 血性レ ンサ球 菌咽頭 炎	感染性 胃腸炎	水痘	手足口 病	伝染性 紅斑	突発性 発疹	百日咳	風疹	ヘルパ ンギー ナ	麻疹 (成人 麻疹を 除く)	流行性 耳下腺 炎	眼科・基幹 定点	急性出血 性結膜炎	流行性角 結膜炎	急性脳炎 (日本脳 炎を除く)	細菌性髄 膜炎	無菌性髄 膜炎	マイコプ ラズマ肺 炎	クラミジア 肺炎(オ ウム病を 除く)	成人麻疹	
6ヶ月未満		6ヶ月未満			1				4						6ヶ月未満									
12ヶ月未満		12ヶ月未満	1		3	2			22						12ヶ月未満									
1歳		1歳	3		8	6			8			2		2	1歳									
2歳		2歳	1		5	6	1								7	2歳								
3歳		3歳	2	4	6	6	1							4	3歳									
4歳		4歳	2	5	3	2	2	1				1		5	4歳									
5歳		5歳	5	6	1			1						5	5歳									
6歳		6歳		1	3	1								1	6歳									
7歳		7歳										1		2	7歳									
8歳		8歳	1	1										2	8歳									
9歳		9歳			3									1	9歳									
10歳~14歳		10歳~14歳	1	3	2									2	10歳~14歳									
15歳~19歳		15歳~19歳		1	2										15歳~19歳		1			1				
20歳~29歳		20歳以上		1	1										20歳~29歳		2							
30歳~39歳															30歳~39歳		6							
40歳~49歳															40歳~49歳									
50歳~59歳															50歳~59歳									
60歳~69歳															60歳~69歳									
70歳~79歳															70歳以上									
80歳以上																								
合計		合計	16	22	38	23	4	2	34			4		31	合計		9			1				
前期計		前期計	12	22	41	27	3	1	27			21		18	前期計		1			1	1			
当期間/前	***	当期間/前	1.33	1	0.93	0.85	1.33	2	1.26	***	***	0.19	***	1.72	当期間/前	***	9	***	***	1		***	***	
増減数		増減数	4		-3	-4	1	1	7			-17		13	増減数		8				-1			

***は前期計が"0"のとき

