

佐賀県感染症発生動向調査速報


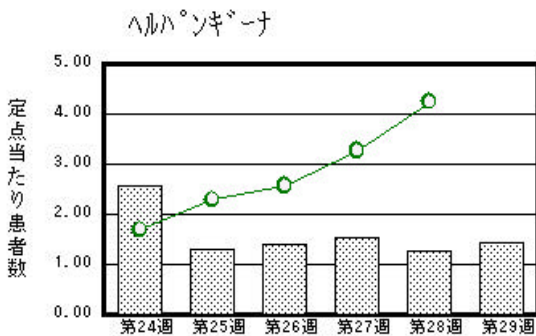
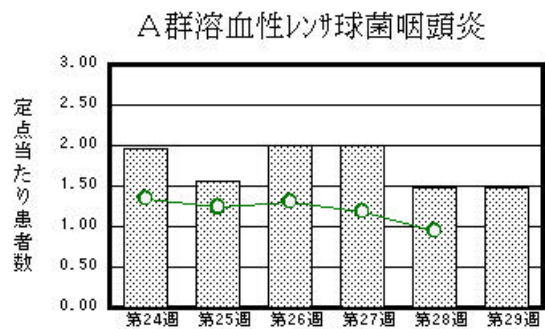
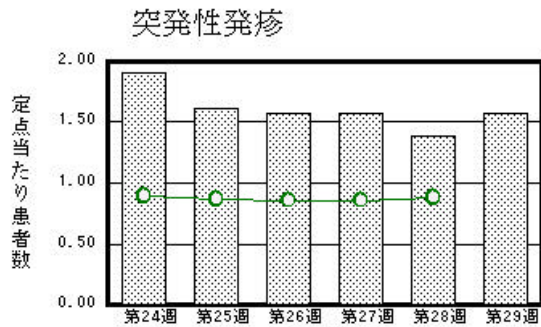
平成14年第29週 平成14年7月14日(月)~平成14年7月21日(日)

<http://www.kansen.pref.saga.jp>

佐賀県感染症情報センター

注目疾患の動向

- 【報告数の多い疾患】 突発性発疹(36名) A群溶血性レンサ球菌咽頭炎(34名) ヘルパンギーナ(33名)
感染性胃腸炎(25名) 流行性耳下腺炎(15名)
- 【腸管出血性大腸菌感染症】佐賀中部保健所管内で5名(O157)の届出がありました。
- 【無菌性髄膜炎】今週の報告はありませんが、全国の報告数は依然として多くなっています。



棒グラフは佐賀県、折れ線グラフは全国の数値を表しています。

各疾患の動向グラフについては佐賀県感染症情報センターのホームページをご覧ください。 <http://www.kansen.pref.saga.jp>

全国版感染症週報 (DWR) 2002年第27週(7月1日~7月7日)要点

・ 発生動向総覧	<27週>無菌性髄膜炎 - 定点当たり報告数は今週ピークを折り返したが依然として多くなっている / その他最新動向
・ 注目すべき感染症	<腸管出血性大腸菌感染症> 第27週の報告数は148例(うち有症者は108例)
・ 病原体情報	患者から分離 検出された病原体報告 - Vero毒素産生性大腸菌 / 無菌性髄膜炎 / 手足口病
・ 速報	2002年4月以降のB型インフルエンザ流行 - 岩手県 / 平成14年度インフルエンザHAワクチン製造株の決定について<通知>
・ 海外感染症情報	麻疹の活動性 / コンゴ共和国で急性出血熱疑い患者発生 - 更新 / エルサルバドルのデング熱 / デング出血熱 - 更新
・ 感染症の話	ウエストナイル熱 / ウエストナイル脳炎近年まで報告のなかったヨーロッパやアメリカなど西半球に1990年代中頃から流行が発生し、新興感染症 輸入感染症として注意が必要な疾患である

詳細は国立感染症研究所感染症情報センターのホームページをご覧ください。 <http://www.idsc.nih.go.jp>

開架期間 7月26日~8月9日

佐賀県感染症発生動向調査速報

http://www.kansen.pref.saga.jp

佐賀県感染症情報センター

全数届出の感染症 (佐賀県)

疾病名	腸管出血性大腸菌感染症 (O157)	腸管出血性大腸菌感染症 (O157)	腸管出血性大腸菌感染症 (O157)
患者	28週計上分 (中学生女兒)	中学生男児 (住所地：小城郡)	65歳男性 (住所地：小城郡)
保菌者	2名	1名	
感染原因・感染経路	不明	不明	不明
平成14年届出累計	24件113名(うち今週分2件5名)		
平成13年(前年同期)	6件11名		

佐賀県感染症発生動向調査

定点報告：4類感染症(週報分)

平成14年第29週

平成14年7月14日(月)~平成14年7月21日(日)

定点種別 (定点数)	保健所 病名	佐賀中部 保健所	鳥栖 保健所	唐津 保健所	伊万里 保健所	杵藤 保健所	計	前週	全国 (第28週)
インフルエンザ (39)	インフルエンザ								170 0.04
小児科 (23)	咽頭結膜熱	1 0.13					1 0.04	7 0.30	613 0.20
	A群溶血性レン サ球菌咽頭炎	6 0.75	10 3.33	4 1.00	4 1.33	10 2.00	34 1.48	34 1.48	2875 0.95
	感染性胃腸炎	5 0.63	13 4.33	2 0.50		5 1.00	25 1.09	50 2.17	9743 3.22
	水痘	4 0.50	2 0.67	4 1.00		4 0.80	14 0.61	40 1.74	6991 2.31
	手足口病				1 0.33		1 0.04	3 0.13	6441 2.13
	伝染性紅斑					3 0.60	3 0.13	5 0.22	1861 0.62
	突発性発疹	8 1.00	6 2.00	11 2.75	3 1.00	8 1.60	36 1.57	32 1.39	2670 0.88
	百日咳								30 0.01
	風疹								92 0.03
	ヘルパンギーナ	3 0.38	3 1.00	24 6.00	1 0.33	2 0.40	33 1.43	29 1.26	12835 4.25
	麻疹(成人麻 疹を除く)			2 0.50		1 0.20	3 0.13	1 0.04	306 0.10
流行性耳下腺炎	4 0.50	3 1.00	4 1.00		4 0.80	15 0.65	16 0.70	4374 1.45	
眼科 (4)	急性出血性結膜炎								15 0.02
	流行性角結膜炎							2 0.50	727 1.15
基幹 (6)	急性脳炎(日 本脳炎を除く)								2 0.00
	細菌性髄膜炎								6 0.01
	無菌性髄膜炎							1 0.17	168 0.36
	マイコプラズマ肺炎								60 0.13
	クラミジア肺炎 (オウム病を除く)								5 0.01
	成人麻疹								5 0.01

インフルエンザは、小児科定点 + 内科定点。

細字は定点当たり患者数

佐賀県感染症発生動向調査(定点報告:4類感染症)

平成14年第29週 平成14年7月14日(月)~平成14年7月21日(日)

インフルエンザ 定点	イン フルエン ザ	小児科 定点	咽頭結 膜熱	A群溶 血性レ ンサ球 菌咽頭 炎	感染性 胃腸炎	水痘	手足口 病	伝染性 紅斑	突発性 発疹	百日咳	風疹	ヘルパ ンギー ナ	麻疹 (成人 麻疹を 除く)	流行性 耳下腺 炎	眼科・基幹 定点	急性出血 性結膜炎	流行性角 結膜炎	急性脳炎 (日本脳 炎を除く)	細菌性髄 膜炎	無菌性髄 膜炎	マイコプ ラズマ肺 炎	クラミジア 肺炎(オ ウム病を 除く)	成人麻疹	
6ヶ月未満		6ヶ月未満			3				2						6ヶ月未満									
12ヶ月未満		12ヶ月未満			1	2	1		27						12ヶ月未満									
1歳		1歳		1	3	3			7			4	2	1	1歳									
2歳		2歳		3	6	3						5		2	2歳									
3歳		3歳		8	4	1						11		1	3歳									
4歳		4歳	1	8	2	1		1				8		5	4歳									
5歳		5歳		5	2	1						2		4	5歳									
6歳		6歳		5		1						1		6	6歳									
7歳		7歳		2	3	1		2				1		7	7歳									
8歳		8歳		1								1		8	8歳									
9歳		9歳												9	9歳									
10歳~14歳		10歳~14歳		1		1								2	10歳~14歳									
15歳~19歳		15歳~19歳													15歳~19歳									
20歳~29歳		20歳以上		1									1		20歳~29歳									
30歳~39歳															30歳~39歳									
40歳~49歳															40歳~49歳									
50歳~59歳															50歳~59歳									
60歳~69歳															60歳~69歳									
70歳~79歳															70歳以上									
80歳以上																								
合計		合計	1	34	25	14	1	3	36			33	3	15	合計									
前期計		前期計	7	34	50	40	3	5	32			29	1	16	前期計		2							1
当期間/前	***	当期間/前	0.14	1	0.5	0.35	0.33	0.6	1.13	***	***	1.14	3	0.94	当期間/前	***		***	***		***	***		***
増減数		増減数	-6		-25	-26	-2	-2	4			4	2	-1	増減数		-2							-1

***は前期計が"0"のとき

