

佐賀県感染症発生動向調査速報

平成14年第27週 平成14年7月1日(月)~平成14年7月7日(日)

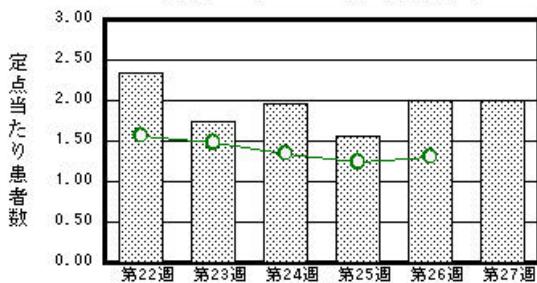
<http://www.kansen.pref.saga.jp>

佐賀県感染症情報センター

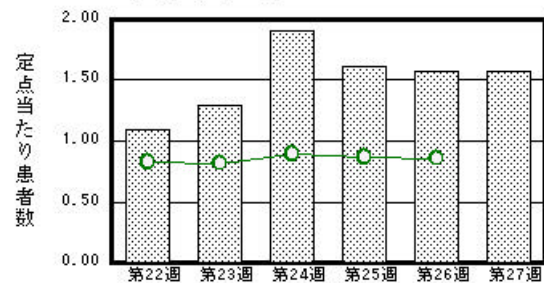
注目疾患の動向

- 【報告数の多い疾患】 A群溶血性レンサ球菌咽頭炎(46名) 突発性発疹(36名) ヘルパンギーナ(35名) 感染性胃腸炎(34名) 水痘(28名)
- 【A群溶血性レンサ球菌咽頭炎】先週に引き続き、例年(過去5年間)と比較して報告数が増加しています。(昨年同時期14名)
- 【全数届出疾患】今週は届出がありません。

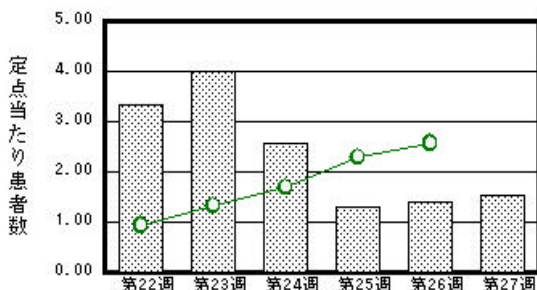
A群溶血性レンサ球菌咽頭炎



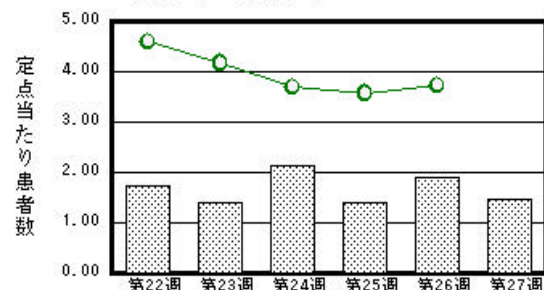
突発性発疹



ヘルパンギーナ



感染性胃腸炎



棒グラフは佐賀県、折れ線グラフは全国の数値を表す。

各疾患の動向グラフについては佐賀県感染症情報センターのホームページをご覧ください。 <http://www.kansen.pref.saga.jp>

全国版感染症週報(DWR) 2002年第25週号(6月17日~6月23日)要点

・ 発生動向総覧	<25週>無菌性髄膜炎 - 定点当たり報告数は先週に引き続き増加している/ その他最新動向
・ 注目すべき感染症	<麻疹>第1週からの累積報告数は9,126人 <腸管出血性大腸菌感染症>第25週の報告数は87例(うち有症者は43例)
・ 病原体情報	患者から分離・検出された病原体報告 - Vero毒素産生性大腸菌/ 無菌性髄膜炎/手足口病/流行性角結膜炎
・ 速報	エコーウイルス13型による髄膜炎の多発/炭疽菌PCRにおいて防御抗原遺伝子と 思われるバンドが検出された事例/炭疽菌のPCR
・ 海外感染症情報	ガボンで急性出血熱疑い患者発生/モザンビークでコレラ発生/ 髄膜炎菌W135 2a P1,2,5の迅速EUサーベイランスシステム報告
・ 感染症の話	日本紅斑熱

詳細は国立感染症研究所感染症情報センターのホームページをご覧ください。 <http://www.idsc.nih.go.jp>

開架期間 7月12日~7月26日

佐賀県感染症発生動向調査速報

http://www.kansen.pref.saga.jp

佐賀県感染症情報センター

全数届出の感染症 (佐賀県)

疾病名	今週の届出はありません。
患者	
保菌者	
感染原因・感染経路	
接触者等の検査	
平成14年届出累計	
平成13年 (前年同期)	

佐賀県感染症発生動向調査

定点報告 : 4類感染症 (週報分)

平成14年第27週

平成14年7月1日 (月) ~ 平成14年7月7日 (日)

定点種別 (定点数)	保健所 病名	佐賀中部 保健所	鳥栖 保健所	唐津 保健所	伊万里 保健所	杵藤 保健所	計	前週	全国 (第26週)
インフルエンザ (39)	インフルエンザ								340 0.07
小児科 (23)	咽頭結膜熱					2 0.4	2 0.09		491 0.16
	A群溶血性レンサ球菌咽頭炎	7 0.88	11 3.67	11 2.75	3 1	14 2.8	46 2	46 2	3957 1.31
	感染性胃腸炎	16 2	16 5.33			2 0.4	34 1.48	44 1.91	11274 3.72
	水痘	5 0.63	7 2.33	7 1.75	4 1.33	5 1	28 1.22	38 1.65	6121 2.02
	手足口病							2 0.09	4056 1.34
	伝染性紅斑	1 0.13		2 0.5		2 0.4	5 0.22	7 0.3	1793 0.59
	突発性発疹	13 1.63	6 2	11 2.75	1 0.33	5 1	36 1.57	36 1.57	2613 0.86
	百日咳								31 0.01
	風疹								96 0.03
	ヘルパンギーナ	9 1.13	8 2.67	12 3	2 0.67	4 0.8	35 1.52	32 1.39	7742 2.56
	麻疹 (成人麻疹を除く)	1 0.13		1 0.25			2 0.09	4 0.17	310 0.1
流行性耳下腺炎	5 0.63	5 1.67	3 0.75		5 1	18 0.78	23 1	4506 1.49	
眼科 (4)	急性出血性結膜炎								20 0.03
	流行性角結膜炎	1 0.5					1 0.25		700 1.11
基幹 (6)	急性脳炎 (日本脳炎を除く)								2 0
	細菌性髄膜炎								2 0
	無菌性髄膜炎								169 0.36
	マイコプラズマ肺炎			1 1			1 0.17		61 0.13
	クラジミア肺炎 (オウム病を除く)								7 0.01
	成人麻疹								19 0.04

インフルエンザは、小児科定点 + 内科定点。

細字は定点当たり患者数

佐賀県感染症発生動向調査(定点報告:4類感染症)

平成14年第27週 平成14年7月1日(月)~平成14年7月7日(日)

インフルエンザ 定点	イン フルエン ザ	小児科 定点	咽頭結 膜熱	A群溶 血性レ ンサ球 菌咽頭 炎	感染性 胃腸炎	水痘	手足口 病	伝染性 紅斑	突発性 発疹	百日咳	風疹	ヘルパ ンギー ナ	麻疹 (成人 麻疹を 除く)	流行性 耳下腺 炎	眼科・基幹 定点	急性出血 性結膜炎	流行性角 結膜炎	急性脳炎 (日本脳 炎を除く)	細菌性髄 膜炎	無菌性髄 膜炎	マイコプ ラズマ肺 炎	クラミジア 肺炎(オ ウム病を 除く)	成人麻疹	
6ヶ月未満		6ヶ月未満				2			5						6ヶ月未満									
12ヶ月未満		12ヶ月未満			3	1			22			7			12ヶ月未満									
1歳		1歳			9	12			7			5	1		1歳									
2歳		2歳		1	7	3		1	1			11		5	2歳									
3歳		3歳		2	1	5		1				6		1	3歳									
4歳		4歳		13	3	3		1	1			2		4	4歳							1		
5歳		5歳		13	4	1		1				2		2	5歳									
6歳		6歳		9	2								1	2	6歳									
7歳		7歳		4	1	1		1				1		1	7歳									
8歳		8歳		2	1							1		1	8歳									
9歳		9歳		1	1										9歳									
10歳~14歳		10歳~14歳	2	1	2									2	10歳~14歳									
15歳~19歳		15歳~19歳													15歳~19歳									
20歳~29歳		20歳以上													20歳~29歳									
30歳~39歳															30歳~39歳		1							
40歳~49歳															40歳~49歳									
50歳~59歳															50歳~59歳									
60歳~69歳															60歳~69歳									
70歳~79歳															70歳以上									
80歳以上																								
合計		合計	2	46	34	28		5	36			35	2	18	合計		1					1		
前期計		前期計		46	44	38	2	7	36			32	4	23	前期計									
当期間/前	***	当期間/前	***	1	0.77	0.74		0.71	1	***	***	1.09	0.5	0.78	当期間/前	***	***	***	***	***	***	***	***	***
増減数		増減数	2		-10	-10	-2	-2				3	-2	-5	増減数		1					1		

***は前期計が"0"のとき

